

V802

K'ENROBE **Noir / Rouge**

**Enrobé à froid pour rebouchage routier instantané.
Facile à emporter & prêt à l'emploi.**

Le K'ENROBE est composé d'un gravillon d'une granulométrie 2/6 diorites porphyre bleu, en provenance des carrières de roches dures de Vendée.

Le K'ENROBE est un enrobé à froid fabriqué à partir d'un bitume modifié.

DEFINITION DU BITUME

Liant routier spécialement adapté pour les enrobés froids. C'est un bitume fluxé ternaire constitué par mélange de bitume et d'un fluxant binaire à base de goudron et de h'huiles de goudron en proportions étudiées pour obtenir la viscosité et la qualité adaptées aux conditions de mise en fabrication d'enrobés : il répond à l'appellation bitume-goudron.

UTILISATION

Produit prêt à l'emploi, il permet la réparation et les petits travaux d'entretien de voirie (nids de poule, parkings, allées, trottoirs...) sans utilisation de matériel spécialisé.

MODE D'EMPLOI

- Nettoyer les surfaces à traiter.
- Comblent les trous profonds avec de gros gravillons de manière à réserver 2 à 3 cm pour le K'ENORBE.
- Répandre la quantité de K'ENROBE nécessaire.

PROPRIETES

Supporte l'abrasion, le gel et les conditions atmosphériques défavorables. Adhère sur tous supports (asphalte, ciment, etc.)
Durcit après quelques minutes grâce à l'évaporation des composants volatiles du liant utilisé.

CARACTERISTIQUES

Les amines contenues dans le fluxant constituent un dope dont la présence à l'origine garantit une parfaite dispersion dans le liant, ainsi qu'une excellente adhésivité avec la plupart des granulats.

- Etaler à la raclette ou au râteau.
Damer.
Evite les dégradations plus importantes et un re surfacage coûteux.

PRESENTATION

Noir : sac ou seau de 25 kgs
Rouge : uniquement en seau de 25 kgs

K'LIPSO

Liquides - Produits - Soudures

ZA PONROY BP 50 - 7, ALLEE Louis BLEROT
94 420 LE PLESSIS TREVISE

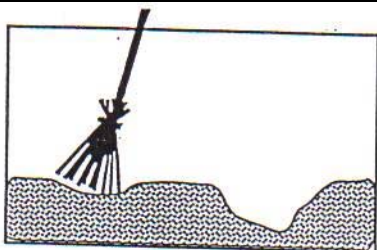
Tel : 01.45.93.30.30

Fax : 01.45.93.30.03


E-mail : k.lipso@wanadoo.fr

LE PRODUIT QU'IL
VOUS FAUT

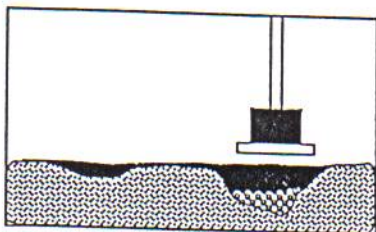
QUELQUES CONSEILS DE MISE EN ŒUVRE




1° NETTOYER les surfaces a traiter



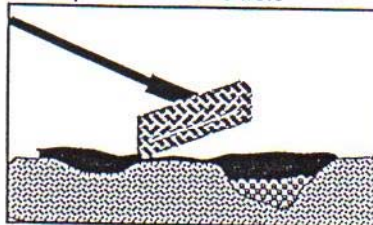
3° REPANDRE la quantité d'enrobé a froid
nécessaire.
(Soit environ 2 Kg / l après compactage)



5° DAMER



2° COMBLER LES TROUS PROFONDS
avec de gros gravillons de manière
a réserver 2 A 3 CM D'ÉPAIS-
SEUR pour l'enrobé a froid



4° ETALER au râteau ou a la radette

Ce produit est distribué par :

K'LIPSO